


LAGERMATTEN **BELGIEN**



Die Lagermatte ist eine standardisierte Betonstahlmatte in verschiedenen Varianten.

Die Baustahlgewebe bietet sowohl normalduktile geschweißte Betonstahlmatten aus kaltgeformten Stäben als auch hochduktile geschweißte Betonstahlmatten aus warmgewalzten Stäben mit Sonderrippung an.

AUF EINEN BLICK

Sorten	» B500A	oder	B500B
Duktilität	» normal		hoch, auf Anfrage
Herstellung	» gemäß NBN A24-301 und 304		
Lieferzeit	» B500A aus Lagerbestand oder Produktion; B500B auf Anfrage		


LAGERMATTEN **BELGIEN**

TYPEN UND ZEICHNUNGEN

Q- UND QS-MATTEN



Matten-bezeichnung	Mattengröße in m	Stababstände in mm	∅ Stab in mm längs/quer	Gewicht je Matte in kg	Stück pro Bund	Gewicht je Bund in kg
Q 188 A	6,00 x 2,30	150/150	6,0/6,0	41,74	50	2.087,00
Q 257 A	6,00 x 2,30	150/150	7,0/7,0	56,78	40	2.271,00
Q 335 A	6,00 x 2,30	150/150	8,0/8,0	74,26	30	2.228,00
Q 424 A	6,00 x 2,30	150/150	9,0/9,0	84,36	30	2.531,00
Q 524 A	6,00 x 2,30	150/150	10,0/10,0	100,88	20	2.018,00
Q 636 A	6,00 x 2,35	100/125	9,0/10,0	132,00	20	2.640,00
QS 130 A	3,00 x 2,00	150/150	5,0/5,0	12,63	50	632,00
QS 188 A	3,00 x 2,00	150/150	6,0/6,0	18,20	50	910,00
QS 335 A	3,00 x 2,00	150/150	8,0/8,0	32,39	40	1.296,00



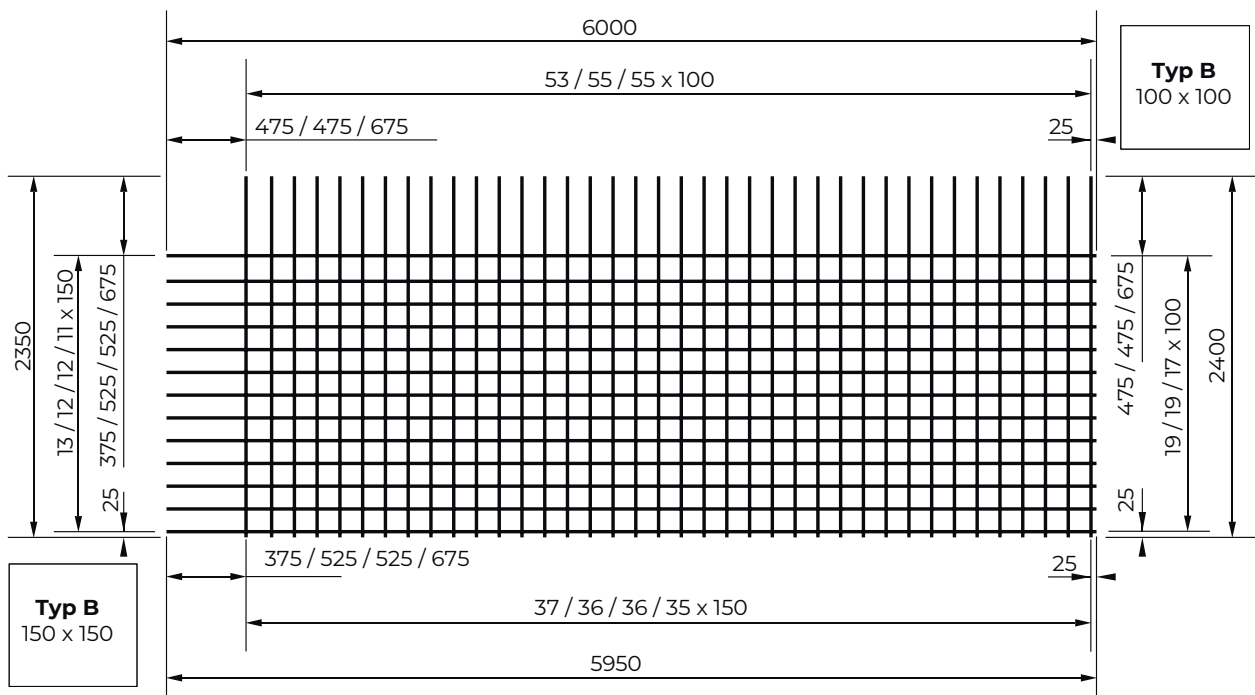
LAGERMATTEN **BELGIEN**

TYPEN UND ZEICHNUNGEN

B-MATTEN



Matten-bezeichnung	Mattengröße in m	Stababstände in mm	∅ Stab in mm längs/quer	Gewicht je Matte in kg	Stück pro Bund	Gewicht je Bund in kg
B 188 A	5,95 x 2,35	150/150	6,0/6,0	38,32	40	1.533,00
B 335 A	5,95 x 2,35	150/150	8,0/8,0	64,90	20	1.298,00
B 524 A	5,95 x 2,35	150/150	10,0/10,0	101,37	10	1.014,00
B 754 A	5,95 x 2,35	150/150	12,0/12,0	138,53	10	1.385,00
B 503 A	6,00 x 2,40	100/100	8,0/8,0	100,49	10	1.005,00
B 785 A	6,00 x 2,40	100/100	10,0/10,0	156,97	10	1.570,00
B 1131 A	6,00 x 2,40	100/100	12,0/12,0	210,99	5	1.055,00



LAGERMATTEN **BELGIEN**

TYPEN UND ZEICHNUNGEN

P-MATTEN



Matten-bezeichnung	Mattengröße in m	Stababstände in mm	∅ Stab in mm längs/quer	Gewicht je Matte in kg	Stück pro Bund	Gewicht je Bund in kg
P 131	5,00 x 2,00	150/150	5,0/5,0	20,17	50	1.009,00
P 189	5,00 x 2,00	150/150	6,0/6,0	29,08	50	1.454,00
P 335	5,00 x 2,00	150/150	8,0/8,0	51,75	30	1.553,00
P 524	5,00 x 2,00	150/150	10,0/10,0	80,83	20	1.617,00
P 754	5,00 x 2,00	150/150	12,0/12,0	116,33	10	1.163,00

